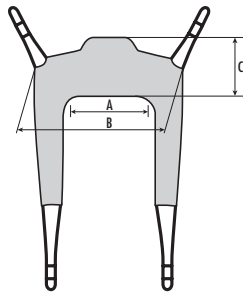


## Hygieneseil Pluss 25080 Barn

### Spesifikasjoner

Stoff: Nylon, Kordfløyel i bomull  
 Kantbånd: Polyester  
 Max-last: 180 kg  
 Størrelser: JS, JM  
 Vaskeråd: Se etikett på løfteseil  
 EAN-kod: Se [www.humancare.se/lifts](http://www.humancare.se/lifts)  
 Tilbehør: Brystbånd, Art Nr. 25145  
 Størrelser: 40 (barn), 50 (barn)



Størrelse	Fargekode	A	B	C
JS Junior, small	Lilla	28	62	22
JM Junior, medium	Hvit	30	69	26




Human Care Norge AS, Furuveien 11, NO-2020 Skedsmokorset  
 Tel 63 87 78 13 • Fax 63 87 78 17 • E-post: [post@hcn.no](mailto:post@hcn.no) • [www.hcn.no](http://www.hcn.no)

040301-100BN



## Hygieneseil Pluss 25080 BARN



Human Care Hygieneseil Plus 25080 brukes framfor alt i forbindelse med toalett-besøk. Seilet er forsterket i ryggen og har en polstring under armene. 25080 kan med fordel også brukes ved forflytting til trange rullestoler og formstøpte skall.

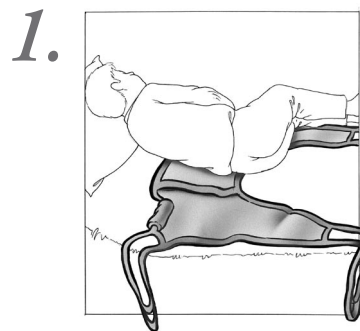
Seilet kan kompletteres med Human Cares Brystbånd 25145.

25080 er tilpasset for to- og trepunkts opphenging.

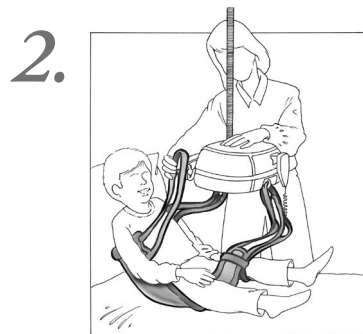
### Viktig!

⚠ Løft og forflytting av en person innebærer alltid en risiko. Les derfor nøye igjennom bruksanvisning for både løfter og løftetilbehøret. Forviss deg alltid om at det løftetilbehøret du anvender, fungerer sammen med løfteren. Som pleier/medhjelper er du ansvarlig for pleiemottagerens sikkerhet og du må kjenne til vedkommendes mulighet til å tåle løftesituasjonen. Ved usikkerhet kontakt leverandøren.

## Løft fra liggende

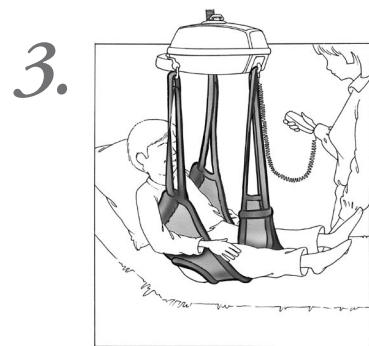


Legg pleiemottageren på siden. Før inn seilet slik at midten havnar langs ryggraden. Legg merke til seilets merking (utside-opp). Rull pleiemottageren over på den andre siden og dra fram seilet. Legg pleiemottageren på ryggen. Dersom sengen er hev- og senkbar kan du med fordel heve hodedelen slik at pleiemottageren kommer opp i halvt sittende.

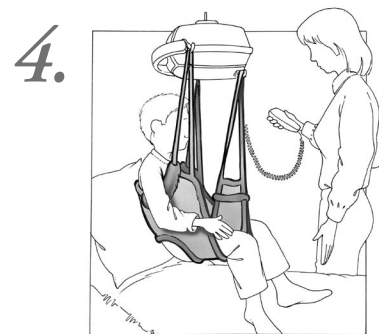


Dra fram bendelene mellom pleiemottagerens ben. Om pleiemottageren skal på toalettet, kan du allerede nå kneppe opp buksene. Senk løfteren ned i høyde med magen. Dersom man ønsker det kan den venstre bendelen tres inn i hempen på utsiden av den høyre bendelen. Hekt på bendelenes løftestopper i løfterens benkrok. Vend løfteren og hekt ryggdels løftestopper på løftegalgen. Hold løfteren unna pleiemottagerens ansikt med den ene hånden mens du kjører løfteren opp over hodet.

*Alternativ: Seilet kan også brukes medtopunkts oppheng. Hempen på den høyrebendelen brukes da ikke. I stedet krysses bendelene.*

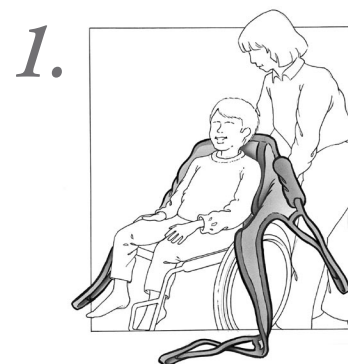


Stopp i denne posisjonen og kontroller at alle løftestroppene er stramme og at de sitter på rett sted.

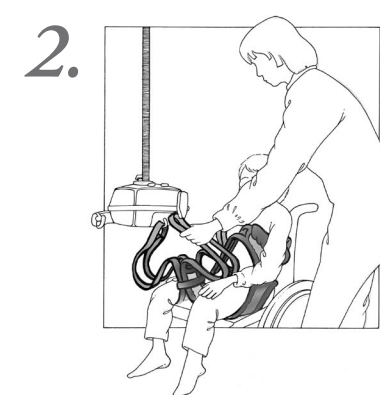


Fortsett løftet. Det kan bli nødvendig å senke sengen noe. Løft litt i pleiemottagerens ben samtidig som du vrir ham fra sengen. Dersom du er ved toalettet, kan du dra ned buksene så langt det går mens pleiemottageren sitter i seilet. Senk ham deretter ned på toalettet og kjør løfteren ned i magehøyde og hekt av bendelene (dersom pleiemottageren kan sitte uten støtte, ta seilet helt bort). Kjør opp løfteren over pleiemottagerens hode. Dra buksene helt ned. Pleiemottageren kan nå bli sittende med seilet som støtte.

## Løft fra sittende



Før seilet ned bakom ryggen. Legg merke til seilets merking (utside-opp). Dra fram seilets bendeler.

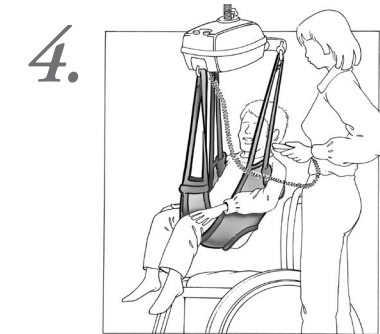


Dra seilets bendeler opp mellom pleiemottagerens ben. Senk løfteren ned i høyde med magen. Om ønskelig kan den venstre bendelen tres inn i hempen på utsiden av den høyre bendelen. Hekt bendelenes løftestopper på løfterens benkrok. Snu løfteren og hekt ryggdels løftestopper på galgen. Hold løfteren unna pleiemottagerens ansikt med den ene hånden mens du kjører løfteren opp over hodet.

*Alternativ: Seilet kan også brukes med topunkts oppheng. Hempen på den høyre bendelen brukes da ikke. I stedet krysses bendelene.*



Stopp i denne posisjonen og kontroller at alle løftestroppene er stramme og at de sitter på rett sted.



Fortsett løftet. Hold gjerne din arm omkring pleiemottageren under forflyttingen da det skaper en større trygghet. Dersom du er ved toalettet, gjør på samme måte som i løft fra liggende.