

Komfortseil Høy 25065

Spesifikasjoner

Stoff: Polyester (Trevira)

Kantbånd: Polyester

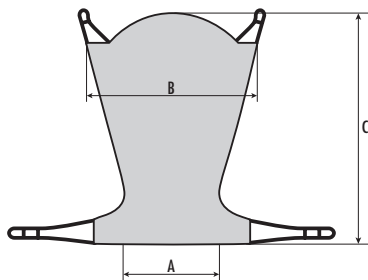
Max-last: 180 kg

Størrelser: S, M, L, XL

Vaskeråd: Se etikett på løfteseil

EAN-kod: Se www.humancare.se/lifts

Tilbehør: Løfteåk for 4-punkts oppheng, Art Nr. 21126



Størrelse		Fargekode	A	B	C
S	Small	Rød	36	75	121
M	Medium	Gul	48	85	133
L	Large	Grønn	56	95	139
XL	Extra large	Blå	64	105	145

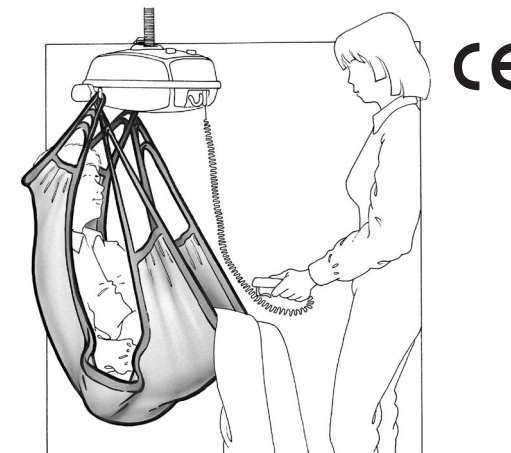


Human Care Norge AS, Furuveien 11, NO-2020 Skedsmokorset
Tel 63 87 78 13 • Fax 63 87 78 17 • E-post: post@hcn.no • www.hcn.no

040301-080N



Komfortseil Høy 25065



Human Care Komfortsele Høy 25065 er et seil med nakkestøtte. Det har udelte benstøtter. Det kan derfor bare tas på fra liggende.

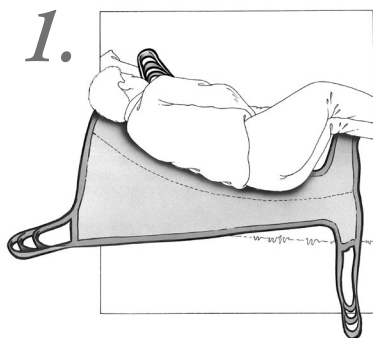
25065 er produsert i bomullslignende polyester med høy friksjon. Fordelen med dette materialet er en redusert risiko for utglidning. Friksjonen gjør at seilet glir relativt lite mot så vel pleiemottager som stol.

25065 er tilpasset for topunkts oppheng. Firepunkts opphenging kan oppnås med hjelp av Human Cares Løfteåk 21126.

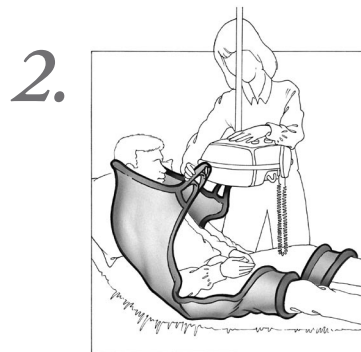
Viktig!

⚠ Løft og forflytting av en person innebærer alltid en risiko. Les derfor nøye igjennom bruksanvisning for både løfter og løftetilbehøret. Forviss deg alltid om at det løftetilbehøret du anvender, fungerer sammen med løfteren. Som pleier/medhjelper er du ansvarlig for pleiemottagerens sikkerhet og du må kjenne til vedkommendes mulighet til å tåle løftesituasjonen. Ved usikkerhet kontakt leverandøren.

Løft fra liggende

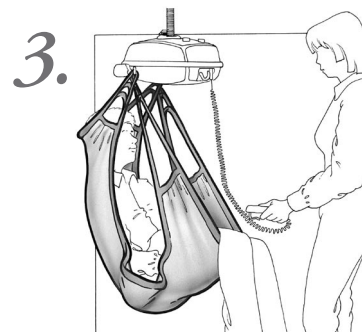


Legg pleiemottageren på siden. Før inn seilet slik at midten havner langs ryggraden. Legg merke til seilets merking (utside-opp). Seilets nedre del skal være ved knehasen. Rull pleiemottageren over på den andre siden og dra fram seilet. Legg pleiemottageren på ryggen. Dersom sengen er hev- og senkbar kan du med fordel heve hodedelen slik at pleiemottageren kommer opp i halvt sittende.

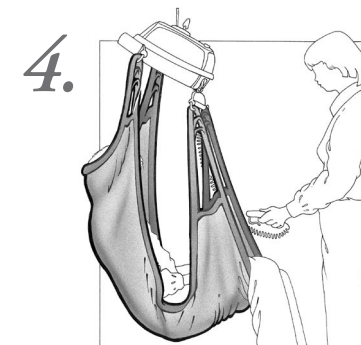


Senk løfteren ned i høyde med magen. Hekt på rygg- og bendelenes løftestropper på løftegalgen. Hold løfteren unna pleiemottagerens ansikt med den ene hånden mens du kjører løfteren opp over hodet.

Alternativ: Seilet kan også brukes med firepunkts oppheng. Human Cares separate løfteåk monteres da på den fremre kroken.



Stopp i denne posisjonen og kontroller at alle løftestroppene er stramme og at de sitter på rett sted.



Fortsett løftet. Det kan bli nødvendig å senke sengen noe. Løft litt i pleiemottagerens ben samtidig som du vrir ham fra sengen. Hold gjerne din arm omkring pleiemottageren under forflytningen for å skape større trygghet. Bildet viser 4-punkts opphenging med Human Cares løfteåk 21126.